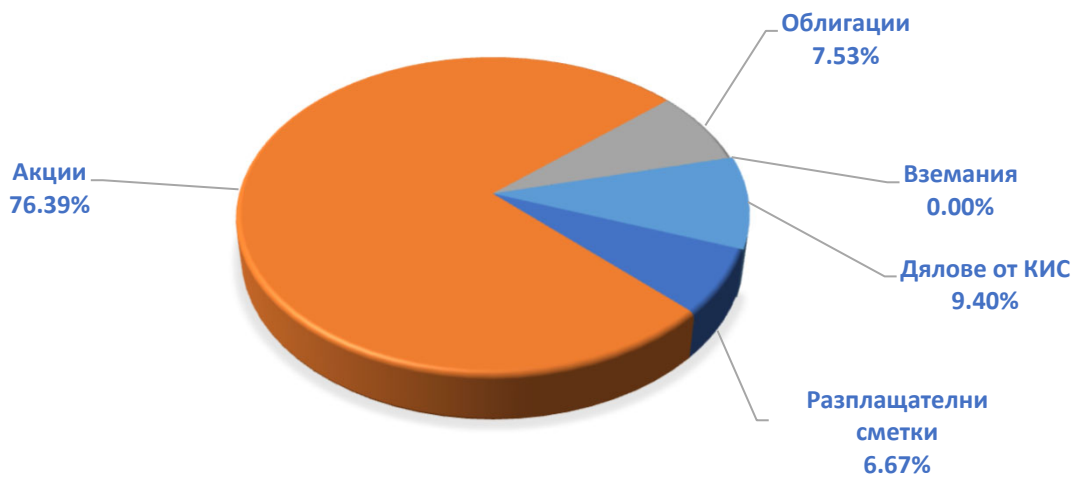


Разпределение на активите в ДФ Тренд Фонд Акции по видове финансови инструменти към 31-01-2022г.

Структура на портфейла	Стойност на актива в лева	Относителен дял към стойността на активите (%)
Разплащателни сметки	399 927.34 лв.	6.67%
Акции	4 578 251.73 лв.	76.39%
Облигации	451 354.31 лв.	7.53%
Вземания	265.73 лв.	0.00%
Дялове от КИС	563 347.32 лв.	9.40%
Общо:	5 993 146.43 лв.	100.00%

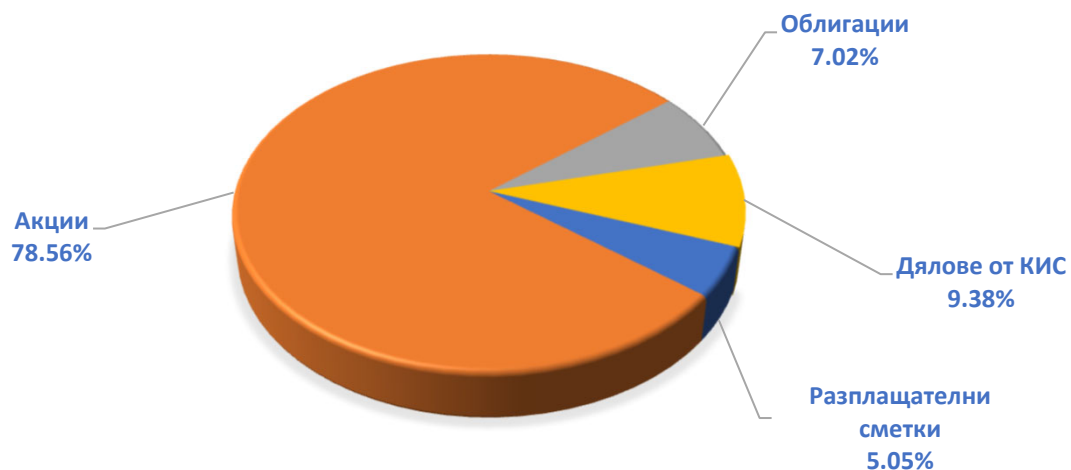
Разпределение на активите в ДФ Тренд Фонд Акции по видове финансови инструменти към 31-01-2022г.



Разпределение на активите в ДФ Тренд Фонд Акции по видове финансови инструменти към 28-02-2022г.

Структура на портфейла	Стойност на актива в лева	Относителен дял към стойността на активите (%)
Разплащателни сметки	323 303.93 лв.	5.05%
Акции	5 032 393.44 лв.	78.56%
Облигации	449 633.82 лв.	7.02%
Дялове от КИС	600 768.29 лв.	9.38%
Общо:	6 406 099.48 лв.	100.00%

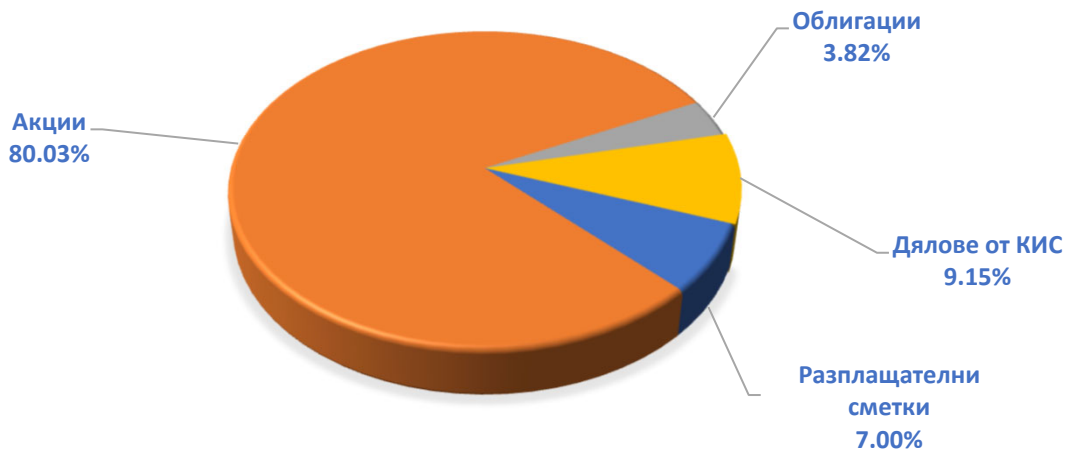
Разпределение на активите в ДФ Тренд Фонд Акции по видове финансови инструменти към 28-02-2022г.



Разпределение на активите в ДФ Тренд Фонд Акции по видове финансови инструменти към 31-03-2022г.

Структура на портфейла	Стойност на актива в лева	Относителен дял към стойността на активите (%)
Разплащателни сметки	467 516.36 лв.	7.00%
Акции	5 341 917.83 лв.	80.03%
Облигации	254 797.54 лв.	3.82%
Дялове от КИС	610 731.59 лв.	9.15%
Общо:	6 674 963.32 лв.	100.00%

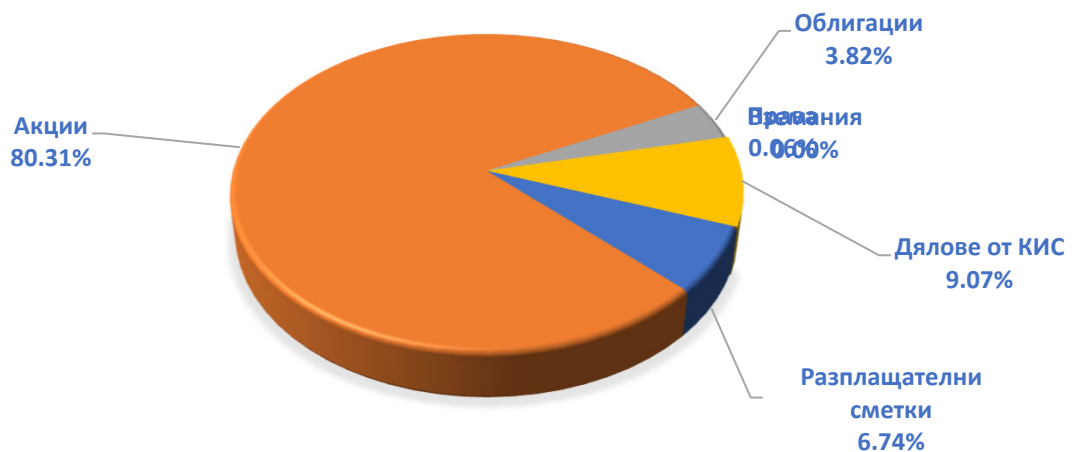
Разпределение на активите в ДФ Тренд Фонд Акции по видове финансови инструменти към 31-03-2022г.



Разпределение на активите в ДФ Тренд Фонд Акции по видове финансови инструменти към 30-04-2022г.

Структура на портфейла	Стойност на актива в лева	Относителен дял към стойността на активите (%)
Разплащателни сметки	450 327.09 лв.	6.74%
Акции	5 369 254.49 лв.	80.31%
Облигации	255 432.94 лв.	3.82%
Права	3 874.19 лв.	0.06%
Вземания	95.50 лв.	0.00%
Дялове от КИС	606 565.58 лв.	9.07%
Общо:	6 685 549.79 лв.	100.00%

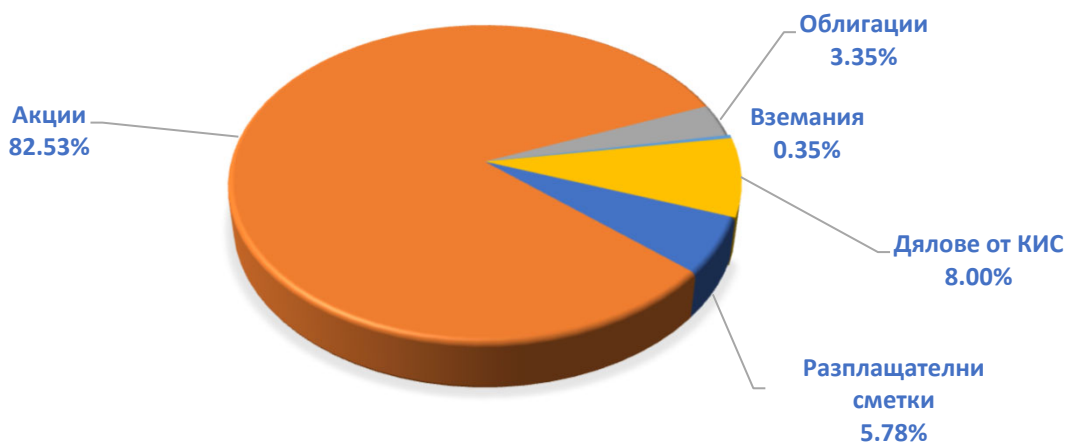
Разпределение на активите в ДФ Тренд Фонд Акции по видове финансови инструменти към 30-04-2022г.



Разпределение на активите в ДФ Тренд Фонд Акции по видове финансови инструменти към 31-05-2022г.

Структура на портфейла	Стойност на актива в лева	Относителен дял към стойността на активите (%)
Разплащателни сметки	436 203.08 лв.	5.78%
Акции	6 228 984.23 лв.	82.53%
Облигации	252 690.26 лв.	3.35%
Вземания	26 591.80 лв.	0.35%
Дялове от КИС	603 466.83 лв.	8.00%
Общо:	7 547 936.20 лв.	100.00%

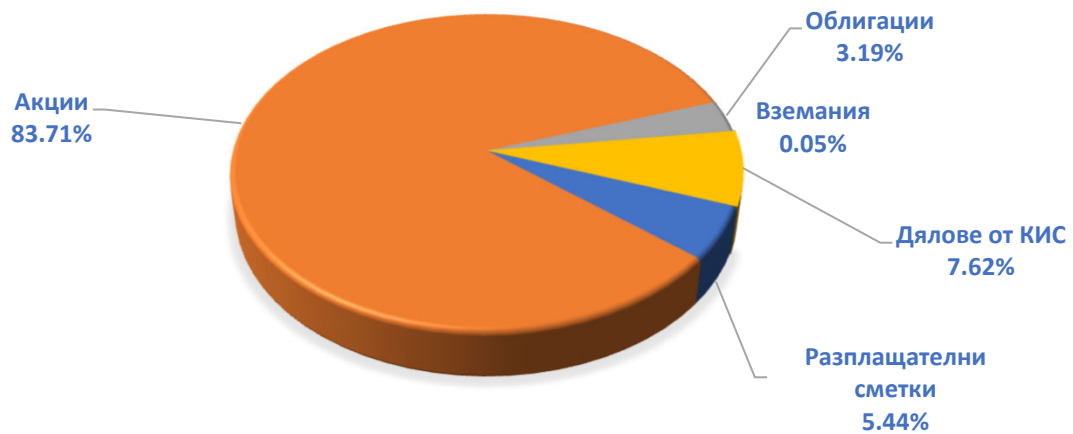
Разпределение на активите в ДФ Тренд Фонд Акции по видове финансови инструменти към 31-05-2022г.



Разпределение на активите в ДФ Тренд Фонд Акции по видове финансови инструменти към 30-06-2022г.

Структура на портфейла	Стойност на актива в лева	Относителен дял към стойността на активите (%)
Разплащателни сметки	429 872.78 лв.	5.44%
Акции	6 615 089.98 лв.	83.71%
Облигации	251 712.06 лв.	3.19%
Вземания	3 751.55 лв.	0.05%
Дялове от КИС	602 298.39 лв.	7.62%
Общо:	7 902 724.76 лв.	100.00%

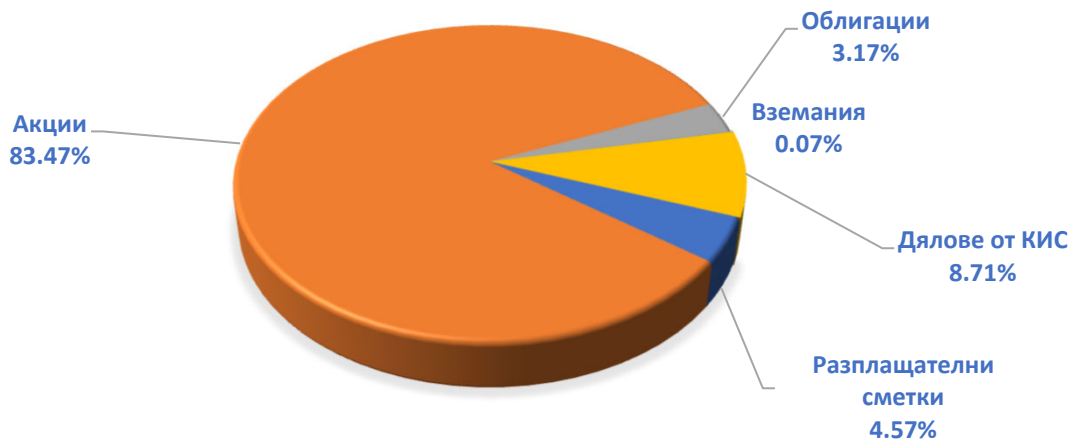
Разпределение на активите в ДФ Тренд Фонд Акции по видове финансови инструменти към 30-06-2022г.



Разпределение на активите в ДФ Тренд Фонд Акции по видове финансови инструменти към 31-07-2022г.

Структура на портфейла	Стойност на актива в лева	Относителен дял към стойността на активите (%)
Разплащателни сметки	363 872.57 лв.	4.57%
Акции	6 638 932.82 лв.	83.47%
Облигации	252 457.02 лв.	3.17%
Вземания	5 643.80 лв.	0.07%
Дялове от КИС	692 671.50 лв.	8.71%
Общо:	7 953 577.71 лв.	100.00%

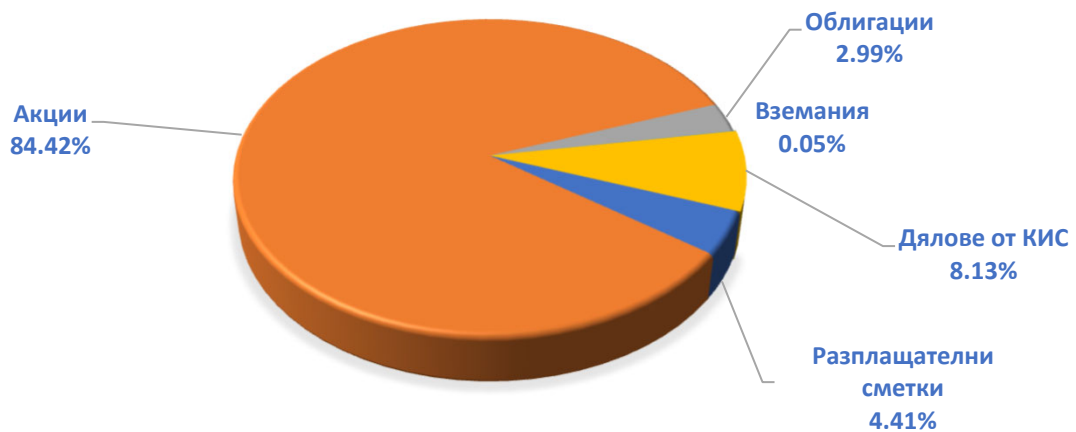
Разпределение на активите в ДФ Тренд Фонд Акции по видове финансови инструменти към 31-07-2022г.



Разпределение на активите в ДФ Тренд Фонд Акции по видове финансови инструменти към 31-08-2022г.

Структура на портфейла	Стойност на актива в лева	Относителен дял към стойността на активите (%)
Разплащателни сметки	373 185.16 лв.	4.41%
Акции	7 150 435.12 лв.	84.42%
Облигации	253 122.69 лв.	2.99%
Вземания	4 628.32 лв.	0.05%
Дялове от КИС	688 582.72 лв.	8.13%
Общо:	8 469 954.01 лв.	100.00%

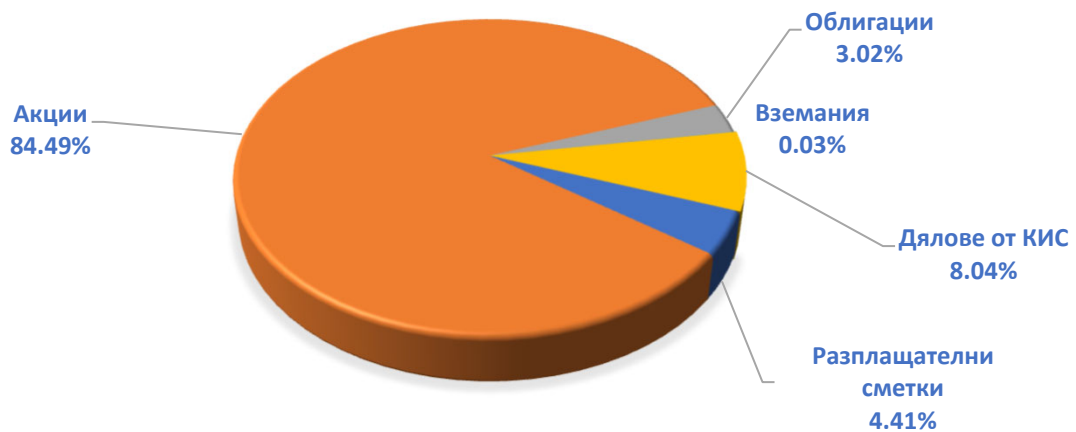
Разпределение на активите в ДФ Тренд Фонд Акции по видове финансови инструменти към 31-08-2022г.



Разпределение на активите в ДФ Тренд Фонд Акции по видове финансови инструменти към 30-09-2022г.

Структура на портфейла	Стойност на актива в лева	Относителен дял към стойността на активите (%)
Разплащателни сметки	368 355.55 лв.	4.41%
Акции	7 051 707.35 лв.	84.49%
Облигации	251 850.22 лв.	3.02%
Вземания	2 881.62 лв.	0.03%
Дялове от КИС	671 064.27 лв.	8.04%
Общо:	8 345 859.01 лв.	100.00%

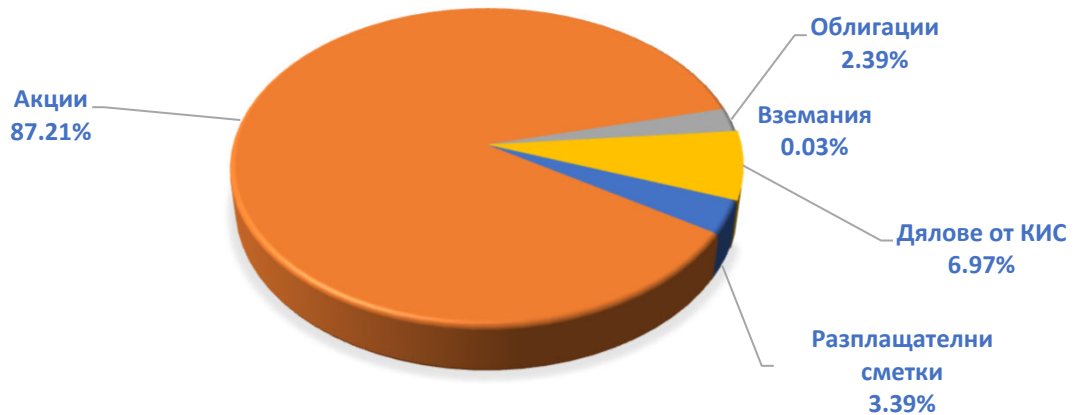
Разпределение на активите в ДФ Тренд Фонд Акции по видове финансови инструменти към 30-09-2022г.



Разпределение на активите в ДФ Тренд Фонд Акции по видове финансови инструменти към 31-10-2022г.

Структура на портфейла	Стойност на актива в лева	Относителен дял към стойността на активите (%)
Разплащателни сметки	326 671.53 лв.	3.39%
Акции	8 395 117.03 лв.	87.21%
Облигации	230 262.85 лв.	2.39%
Вземания	2 552.84 лв.	0.03%
Дялове от КИС	671 184.56 лв.	6.97%
Общо:	9 625 788.81 лв.	100.00%

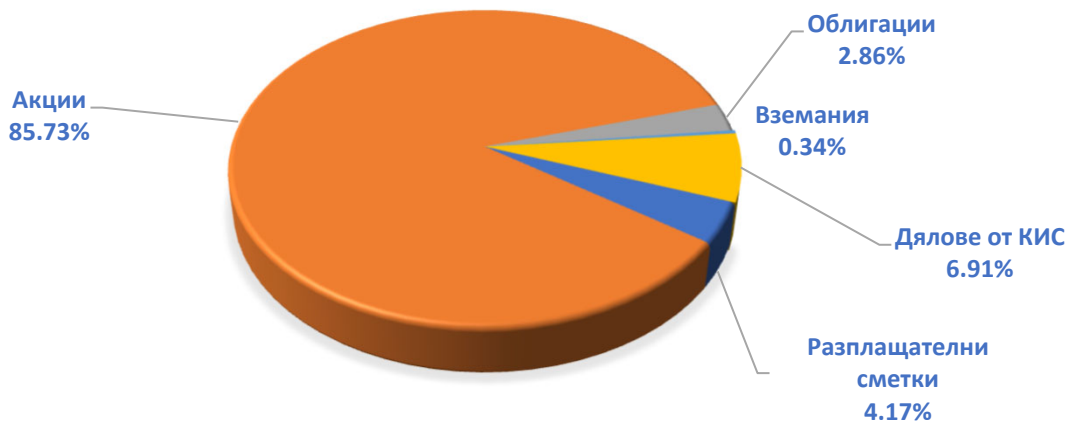
Разпределение на активите в ДФ Тренд Фонд Акции по видове финансови инструменти към 31-10-2022г.



Разпределение на активите в ДФ Тренд Фонд Акции по видове финансови инструменти към 30-11-2022г.

Структура на портфейла	Стойност на актива в лева	Относителен дял към стойността на активите (%)
Разплащателни сметки	412 703.37 лв.	4.17%
Акции	8 489 719.22 лв.	85.73%
Облигации	283 182.24 лв.	2.86%
Вземания	33 207.62 лв.	0.34%
Дялове от КИС	684 451.03 лв.	6.91%
Общо:	9 903 263.48 лв.	100.00%

Разпределение на активите в ДФ Тренд Фонд Акции по видове финансови инструменти към 30-11-2022г.



Разпределение на активите в ДФ Тренд Фонд Акции по видове финансови инструменти към 31-12-2022г.

Структура на портфейла	Стойност на актива в лева	Относителен дял към стойността на активите (%)
Разплащателни сметки	405 983.62 лв.	3.95%
Акции	8 891 790.42 лв.	86.52%
Облигации	283 116.98 лв.	2.75%
Вземания	1 555.83 лв.	0.02%
Дялове от КИС	694 281.39 лв.	6.76%
Общо:	10 276 728.24 лв.	100.00%

Разпределение на активите в ДФ Тренд Фонд Акции по видове финансови инструменти към 31-12-2022г.

