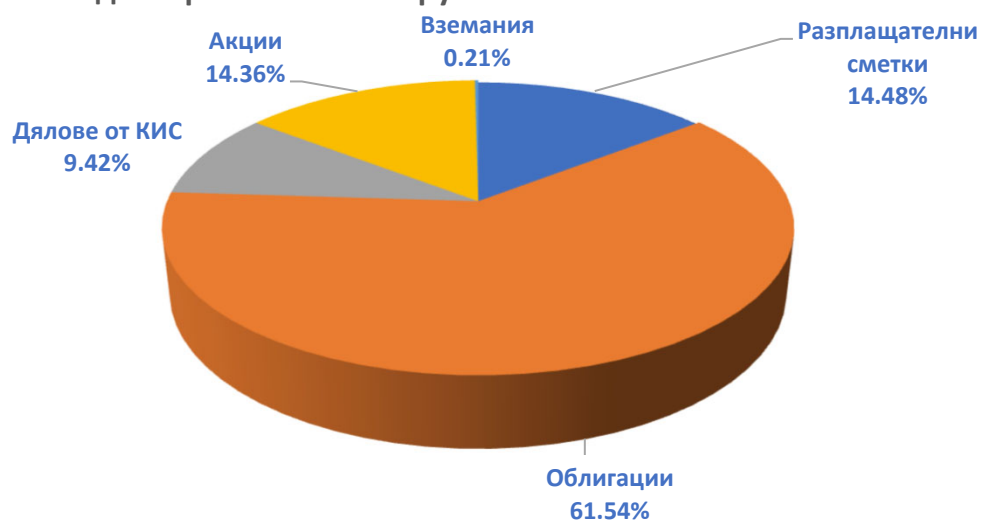


Разпределение на активите в ДФ Тренд Фонд Консервативен по видове  
финансови инструменти към 31-01-2022г.

Структура на портфейла	Стойност на активите в лева	Относителен дял към стойността на активите (%)
Разплащателни сметки	229 755.53 лв.	14.48%
Облигации	976 692.08 лв.	61.54%
Дялове от КИС	149 457.41 лв.	9.42%
Акции	227 897.00 лв.	14.36%
Вземания	3 337.55 лв.	0.21%
Общо:	1 587 139.57 лв.	100.00%

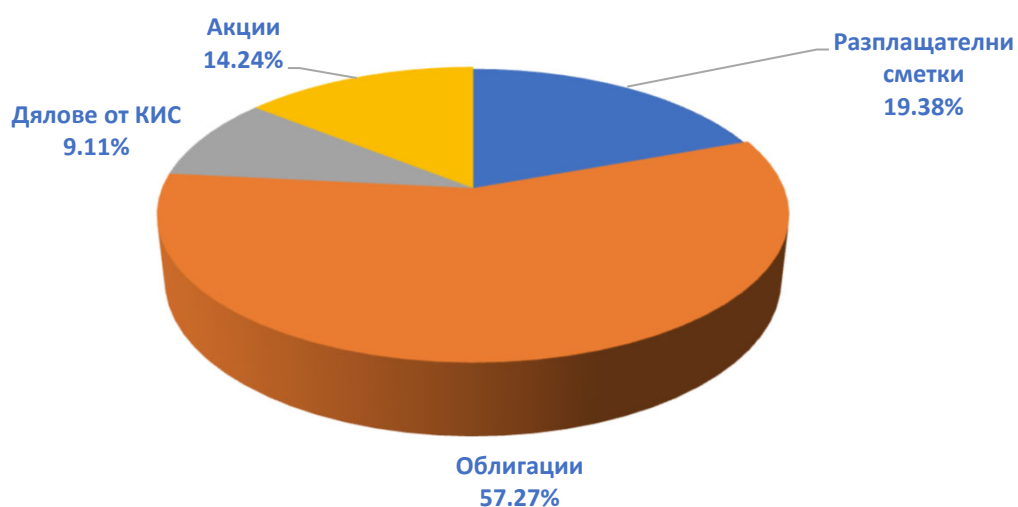
Разпределение на активите в ДФ Тренд Фонд Консервативен по  
видове финансови инструменти към 31-01-2022г.



Разпределение на активите в ДФ Тренд Фонд Консервативен по видове  
финансови инструменти към 28-02-2022г.

Структура на портфейла	Стойност на активите в лева	Относителен дял към стойността на активите (%)
Разплащателни сметки	332 831.98 лв.	19.38%
Облигации	983 540.56 лв.	57.27%
Дялове от КИС	156 540.92 лв.	9.11%
Акции	244 558.20 лв.	14.24%
Общо:	1 717 471.66 лв.	100.00%

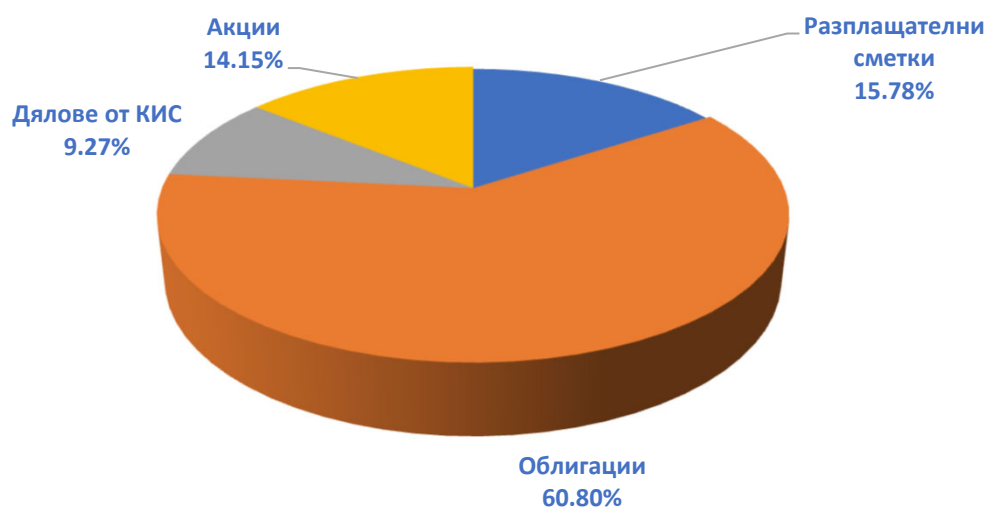
Разпределение на активите в ДФ Тренд Фонд Консервативен по  
видове финансови инструменти към 28-02-2022г.



Разпределение на активите в ДФ Тренд Фонд Консервативен по видове  
финансови инструменти към 31-03-2022г.

Структура на портфейла	Стойност на активите в лева	Относителен дял към стойността на активите (%)
Разплащателни сметки	272 263.05 лв.	15.78%
Облигации	1 049 068.13 лв.	60.80%
Дялове от КИС	159 903.18 лв.	9.27%
Акции	244 175.09 лв.	14.15%
Общо:	1 725 409.45 лв.	100.00%

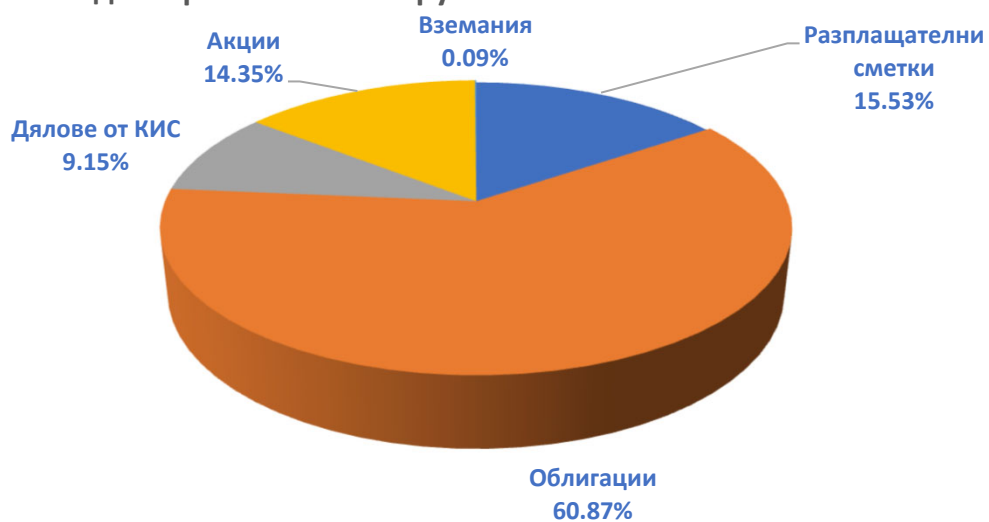
Разпределение на активите в ДФ Тренд Фонд Консервативен по  
видове финансови инструменти към 31-03-2022г.



Разпределение на активите в ДФ Тренд Фонд Консервативен по видове  
финансови инструменти към 30-04-2022г.

Структура на портфейла	Стойност на активите в лева	Относителен дял към стойността на активите (%)
Разплащателни сметки	268 851.95 лв.	15.53%
Облигации	1 053 938.60 лв.	60.87%
Дялове от КИС	158 478.64 лв.	9.15%
Акции	248 513.12 лв.	14.35%
Вземания	1 551.92 лв.	0.09%
Общо:	1 731 334.23 лв.	100.00%

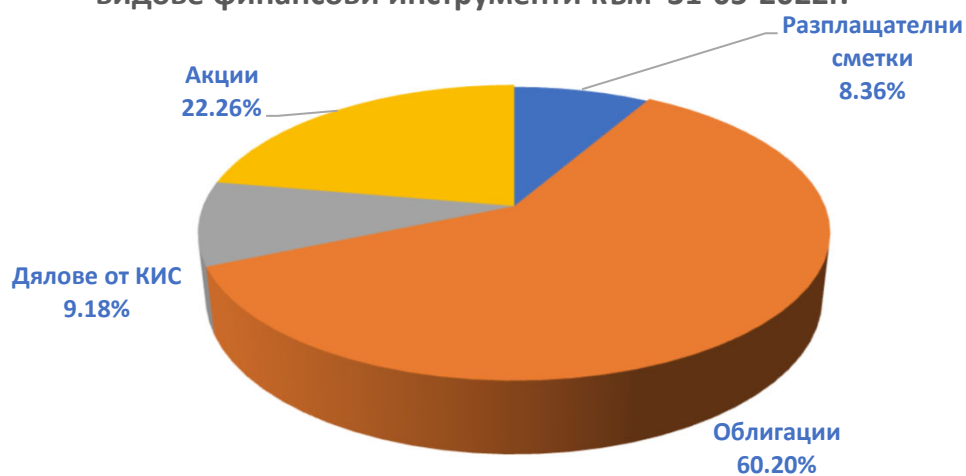
Разпределение на активите в ДФ Тренд Фонд Консервативен по  
видове финансови инструменти към 30-04-2022г.



Разпределение на активите в ДФ Тренд Фонд Консервативен по видове  
финансови инструменти към 31-05-2022г.

Структура на портфейла	Стойност на активите в лева	Относителен дял към стойността на активите (%)
Разплащателни сметки	144 441.37 лв.	8.36%
Облигации	1 039 929.33 лв.	60.20%
Дялове от КИС	158 650.48 лв.	9.18%
Акции	384 568.70 лв.	22.26%
Общо:	1 727 589.88 лв.	100.00%

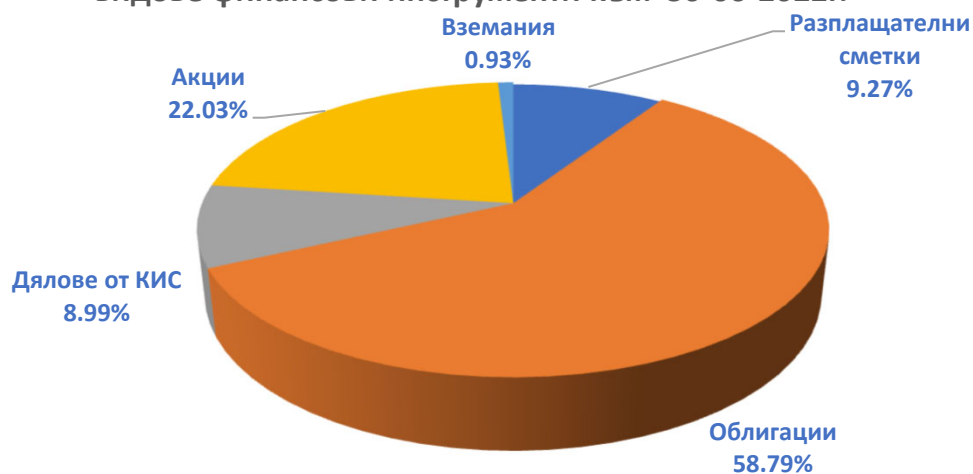
Разпределение на активите в ДФ Тренд Фонд Консервативен по  
видове финансови инструменти към 31-05-2022г.



Разпределение на активите в ДФ Тренд Фонд Консервативен по видове  
финансови инструменти към 30-06-2022г.

Структура на портфейла	Стойност на активите в лева	Относителен дял към стойността на активите (%)
Разплащателни сметки	161 229.22 лв.	9.27%
Облигации	1 022 885.51 лв.	58.79%
Дялове от КИС	156 490.09 лв.	8.99%
Акции	383 227.82 лв.	22.03%
Вземания	16 124.41 лв.	0.93%
Общо:	1 739 957.05 лв.	100.00%

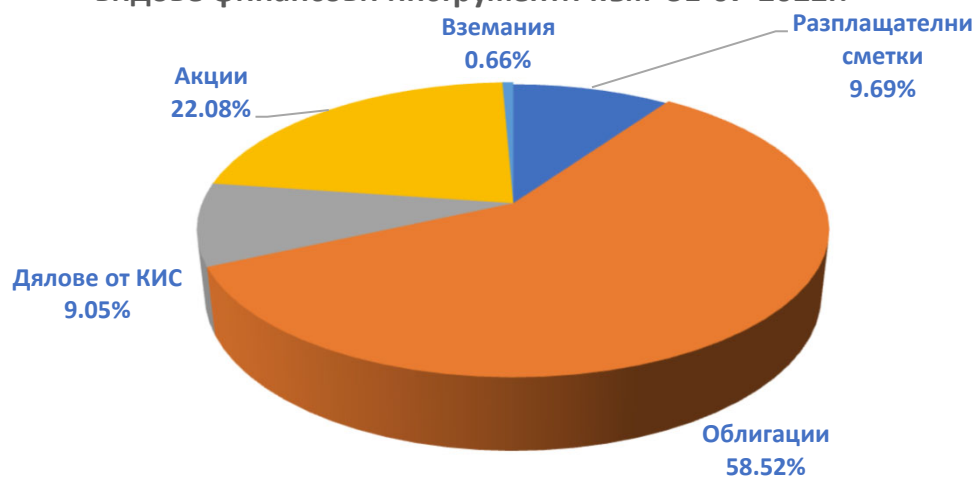
Разпределение на активите в ДФ Тренд Фонд Консервативен по  
видове финансови инструменти към 30-06-2022г.



Разпределение на активите в ДФ Тренд Фонд Консервативен по видове  
финансови инструменти към 31-07-2022г.

Структура на портфейла	Стойност на активите в лева	Относителен дял към стойността на активите (%)
Разплащателни сметки	169 386.24 лв.	9.69%
Облигации	1 022 692.63 лв.	58.52%
Дялове от КИС	158 226.23 лв.	9.05%
Акции	385 879.32 лв.	22.08%
Вземания	11 538.98 лв.	0.66%
Общо:	1 747 723.40 лв.	100.00%

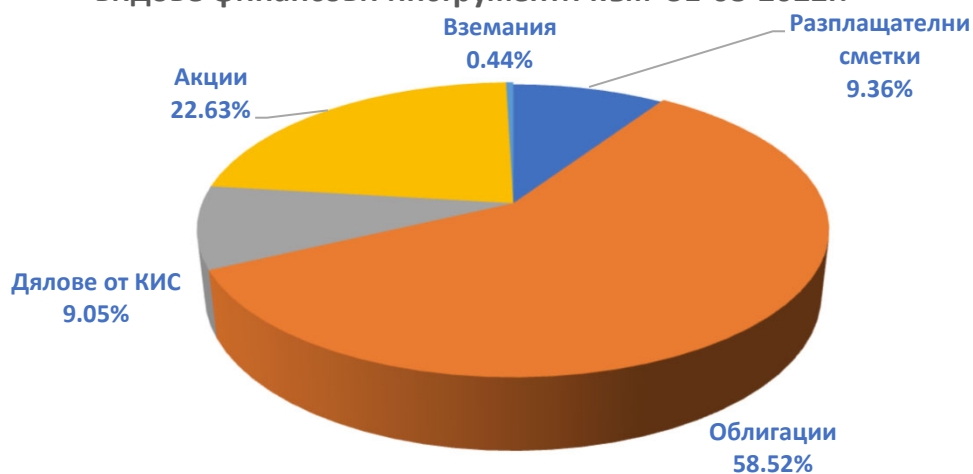
Разпределение на активите в ДФ Тренд Фонд Консервативен по  
видове финансови инструменти към 31-07-2022г.



Разпределение на активите в ДФ Тренд Фонд Консервативен по видове  
финансови инструменти към 31-08-2022г.

Структура на портфейла	Стойност на активите в лева	Относителен дял към стойността на активите (%)
Разплащателни сметки	162 726.58 лв.	9.36%
Облигации	1 017 774.24 лв.	58.52%
Дялове от КИС	157 430.83 лв.	9.05%
Акции	393 614.46 лв.	22.63%
Вземания	7 589.76 лв.	0.44%
Общо:	1 739 135.87 лв.	100.00%

Разпределение на активите в ДФ Тренд Фонд Консервативен по  
видове финансови инструменти към 31-08-2022г.

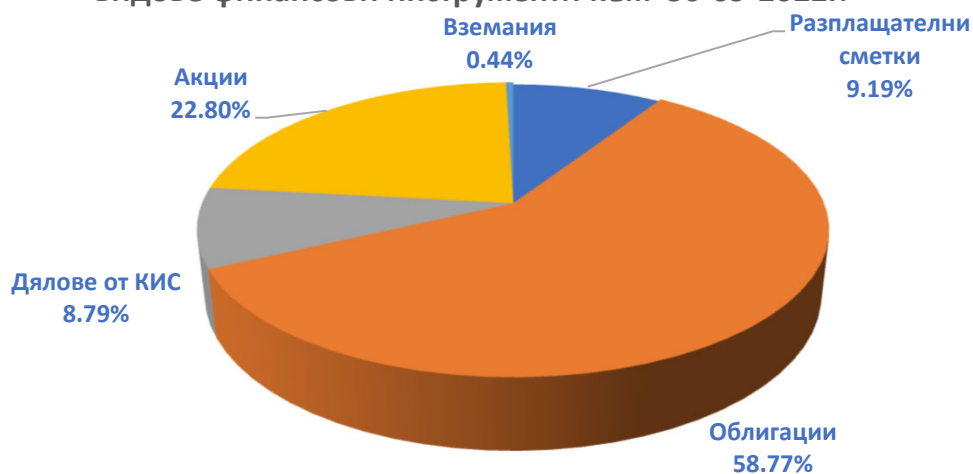




Разпределение на активите в ДФ Тренд Фонд Консервативен по видове  
финансови инструменти към 30-09-2022г.

Структура на портфейла	Стойност на активите в лева	Относителен дял към стойността на активите (%)
Разплащателни сметки	159 652.22 лв.	9.19%
Облигации	1 020 635.88 лв.	58.77%
Дялове от КИС	152 720.25 лв.	8.79%
Акции	396 000.34 лв.	22.80%
Вземания	7 589.76 лв.	0.44%
Общо:	1 736 598.45 лв.	100.00%

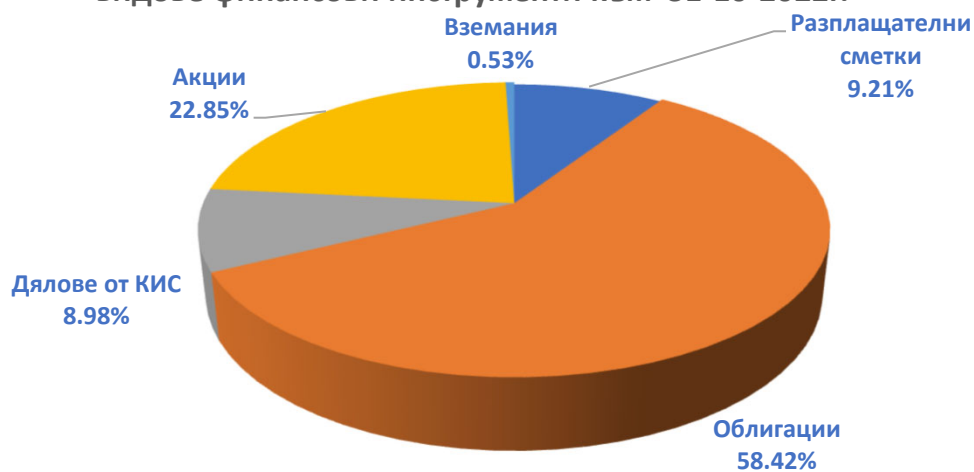
Разпределение на активите в ДФ Тренд Фонд Консервативен по  
видове финансови инструменти към 30-09-2022г.



Разпределение на активите в ДФ Тренд Фонд Консервативен по видове  
финансови инструменти към 31-10-2022г.

Структура на портфейла	Стойност на активите в лева	Относителен дял към стойността на активите (%)
Разплащателни сметки	158 507.50 лв.	9.21%
Облигации	1 005 154.62 лв.	58.42%
Дялове от КИС	154 571.06 лв.	8.98%
Акции	393 166.60 лв.	22.85%
Вземания	9 137.20 лв.	0.53%
Общо:	1 720 536.98 лв.	100.00%

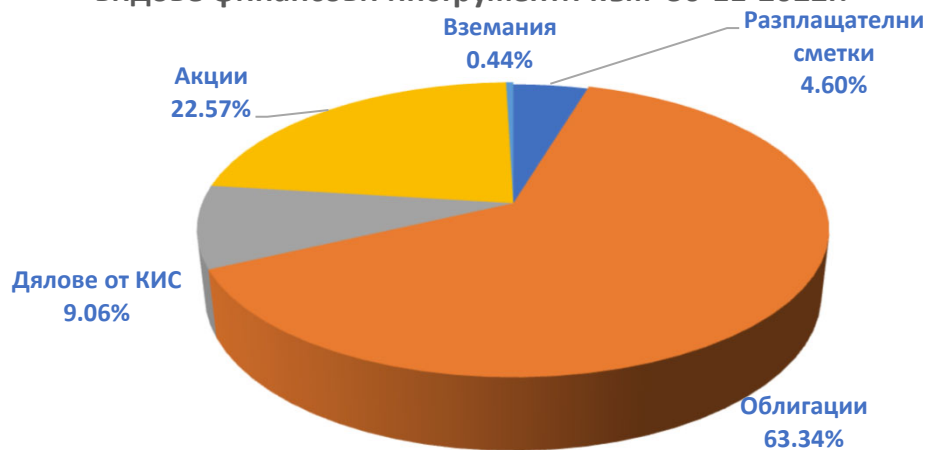
Разпределение на активите в ДФ Тренд Фонд Консервативен по  
видове финансови инструменти към 31-10-2022г.



Разпределение на активите в ДФ Тренд Фонд Консервативен по видове  
финансови инструменти към 30-11-2022г.

Структура на портфейла	Стойност на активите в лева	Относителен дял към стойността на активите (%)
Разплащателни сметки	79 849.57 лв.	4.60%
Облигации	1 099 886.72 лв.	63.34%
Дялове от КИС	157 255.27 лв.	9.06%
Акции	391 882.60 лв.	22.57%
Вземания	7 589.76 лв.	0.44%
Общо:	1 736 463.92 лв.	100.00%

Разпределение на активите в ДФ Тренд Фонд Консервативен по  
видове финансови инструменти към 30-11-2022г.



Разпределение на активите в ДФ Тренд Фонд Консервативен по видове  
финансови инструменти към 31-12-2022г.

Структура на портфейла	Стойност на активите в лева	Относителен дял към стойността на активите (%)
Разплащателни сметки	94 445.45 лв.	5.43%
Облигации	1 075 136.17 лв.	61.81%
Дялове от КИС	158 468.16 лв.	9.11%
Акции	395 157.48 лв.	22.72%
Вземания	16 111.86 лв.	0.93%
Общо:	1 739 319.12 лв.	100.00%

Разпределение на активите в ДФ Тренд Фонд Консервативен по  
видове финансови инструменти към 31-12-2022г.

